



Abril 2024

CONSTRUCCIÓN NAVAL

BOLETÍN INFORMATIVO TRIMESTRAL





ÍNDICE

INFORMACIÓN NACIONAL

1. Actividad Sectorial

- 1.1 Actividad Contractual
- 1.2 Actividad Productiva

2. Actividad Contractual

- 2.1 Resumen
- 2.2 Nuevos Contratos por Tipos de Buques
- 2.3 Cartera de Pedidos por Tipos de Buques
- 2.4 Contratación Mensual
- 2.5 Cartera de Pedidos Trimestral
- 2.6 Nuevos Contratos por Astilleros
- 2.7 Cartera de Pedidos por Astilleros

3. Actividad Productiva

- 3.1 Resumen
- 3.2 Actividad Ponderada Trimestral
- 3.3 Puestas de Quilla por Tipos de Buques
- 3.4 Puestas de Quilla Trimestrales
- 3.5 Botaduras por Tipos de Buques
- 3.6 Botaduras Trimestrales
- 3.7 Entregas (Pruebas Oficiales) por Tipos de Buques
- 3.8 Entregas (Pruebas Oficiales) Trimestrales
- 3.9 Puestas de Quilla por Astilleros
- 3.10 Botaduras por Astilleros
- 3.11 Entregas (Pruebas Oficiales) por Astilleros

4. Actividad Por C.C.A.A.

- 4.1 Nuevos Contratos y Cartera de Pedidos
- 4.2 Actividad Productiva



1.- ACTIVIDAD SECTORIAL

Primer trimestre 2024



ACTIVIDAD CONTRACTUAL

NUEVOS CONTRATOS	Primer Trimestre 2024			Primer Trimestre 2023			Variación %		
	Nº	GT	CGT	Nº	GT	CGT	GT	CGT	
Nacionales	2	4.991	10.466	0	0	0			
- Mercantes	2	4.991	10.466	0	0	0			
- Pesqueros	0	0	0	0	0	0			
Exportación	17	7.887	38.994	3	4.417	11.327	79%	244%	
- Mercantes	16	6.900	35.786	3	4.417	11.327	56%	216%	
- Pesqueros	1	987	3.208	0	0	0			
TOTAL	19	12.878	49.460	3	4.417	11.327	192%	337%	
- Mercantes	18	11.891	46.252	3	4.417	11.327	169%	308%	
- Pesqueros	1	987	3.208	0	0	0			
CARTERA DE PEDIDOS		A 31/03/2024			A 31/03/2023			Variación %	
	Nº	GT	CGT	Nº	GT	CGT	GT	CGT	
Nacionales	14	49.777	87.663	14	47.153	78.909	6%	11%	
- Mercantes	12	43.662	73.396	12	43.186	69.314	1%	6%	
- Pesqueros	2	6.115	14.267	2	3.967	9.595	54%	49%	
Exportación	51	78.009	200.564	40	94.101	207.180	-17%	-3%	
- Mercantes	42	49.903	136.392	29	66.506	140.166	-25%	-3%	
- Pesqueros	9	28.106	64.172	11	27.595	67.014	2%	-4%	
TOTAL	65	127.786	288.227	54	141.254	286.089	-10%	1%	
- Mercantes	54	93.565	209.788	41	109.692	209.480	-15%	0%	
- Pesqueros	11	34.221	78.439	13	31.562	76.609	8%	2%	

1.2. ACTIVIDAD PRODUCTIVA

PUESTAS DE QUILLA	Primer Trimestre 2024			Primer Trimestre 2023			Variación %	
	Nº	GT	CGT	Nº	GT	CGT	GT	CGT
PUESTAS DE QUILLA	2	1.468	5.325	10	27.047	53.471	-95%	-90%
- Nacional	1	481	2.117	3	4.993	9.314	-90%	-77%
- Exportación	1	987	3.208	7	22.054	44.157	-96%	-93%
BOTADURAS	7	17.639	38.522	2	4.535	7.069	289%	445%
- Nacional	1	2.493	6.193	2	4.535	7.069	-45%	-12%
- Exportación	6	15.146	32.329	0	0	0		
ENTREGAS (Pruebas Of.)	2	5.868	11.602	5	15.596	30.751	-62%	-62%
- Nacional	0	0	0	2	568	2.846	-100%	-100%
- Exportación	2	5.868	11.602	3	15.028	27.905	-61%	-58%
INDICE DE ACTIVIDAD								
Actividad Ponderada (1)		10.654	23.493		12.928	24.590	-18%	-4%

(1) Actividad Ponderada = (Q+2B+E) / 4; donde Q = Puestas de Quilla, B = Botaduras, E = Entregas.



2.- ACTIVIDAD CONTRACTUAL

Primer trimestre 2024



2.1 RESUMEN

ASTILLEROS	Nuevos Contratos			Cartera de Pedidos		
	Nº	GT	CGT	Nº	GT	CGT
A. Armón	17	7.250	37.524	31	12.186	57.942
A. Gondán	0	0	0	5	24.104	41.101
A. Murueta	1	4.641	8.728	5	22.852	36.592
A. Zamakona Pasaia	0	0	0	0	0	0
A. Ría de Avilés	0	0	0	0	0	0
F. Cardama	0	0	0	2	2.300	7.237
A. Zamakona	0	0	0	3	9.760	21.436
Balenciaga	0	0	0	0	0	0
C. N. Freire	0	0	0	5	11.749	32.173
A. Ría de Vigo	0	0	0	1	2.493	6.193
A. Santander	0	0	0	0	0	0
A. Armón Gijón	0	0	0	3	19.154	31.062
Auxnaval	0	0	0	1	208	1.259
Metalships & Docks	0	0	0	0	0	0
A. Armón Vigo	1	987	3.208	6	14.482	32.946
Nodosa	0	0	0	3	8.498	20.286
PRIVADOS	19	12.878	49.460	65	127.786	288.227
Navantia	0	0	0	0	0	0
PUBLICOS	0	0	0	0	0	0
TOTAL SECTOR	19	12.878	49.460	65	127.786	288.227



2.2 NUEVOS CONTRATOS POR TIPOS DE BUQUES

Primer trimestre 2024

TIPOS DE BUQUES	Nº	Nacional		Exportación				Total	
		GT	CGT	Nº	GT	CGT	Nº	GT	CGT
1	0	0	0	0	0	0	0	0	0
2	0	0	0	0	0	0	0	0	0
3	0	0	0	0	0	0	0	0	0
4	0	0	0	0	0	0	0	0	0
5	0	0	0	0	0	0	0	0	0
6	0	0	0	0	0	0	0	0	0
7	0	0	0	0	0	0	0	0	0
8	0	0	0	0	0	0	0	0	0
9	0	0	0	0	0	0	0	0	0
10	0	0	0	0	0	0	0	0	0
11	0	0	0	0	0	0	0	0	0
12	0	0	0	0	0	0	0	0	0
13	6	1.980	14.316	0	0	0	6	1.980	14.316
14	0	0	0	0	0	0	0	0	0
15	1	987	3.208	0	0	0	1	987	3.208
16	10	4.920	21.470	2	4.991	10.466	12	9.911	31.936
TOTAL	17	7.887	38.994	2	4.991	10.466	19	12.878	49.460

2.3 CARTERA DE PEDIDOS POR TIPOS DE BUQUES

A 31/03/2024

TIPOS DE BUQUES	Nº	Nacional		Exportación				Total	
		GT	CGT	Nº	GT	CGT	Nº	GT	CGT
1	0	0	0	0	0	0	0	0	0
2	0	0	0	0	0	0	0	0	0
3	0	0	0	0	0	0	0	0	0
4	0	0	0	0	0	0	0	0	0
5	0	0	0	0	0	0	0	0	0
6	0	0	0	3	12.660	16.932	3	12.660	16.932
7	0	0	0	0	0	0	0	0	0
8	0	0	0	0	0	0	0	0	0
9	0	0	0	0	0	0	0	0	0
10	0	0	0	0	0	0	0	0	0
11	0	0	0	0	0	0	0	0	0
12	0	0	0	0	0	0	0	0	0
13	15	4.680	24.648	1	12.932	16.608	16	17.612	41.256
14	0	0	0	0	0	0	0	0	0
15	9	28.106	64.172	2	6.115	14.267	11	34.221	78.439
16	27	45.223	111.744	8	18.070	39.856	35	63.293	151.600
TOTAL	51	78.009	200.564	14	49.777	87.663	65	127.786	288.227

Nota: Para Tipos de buques ver ANEXO



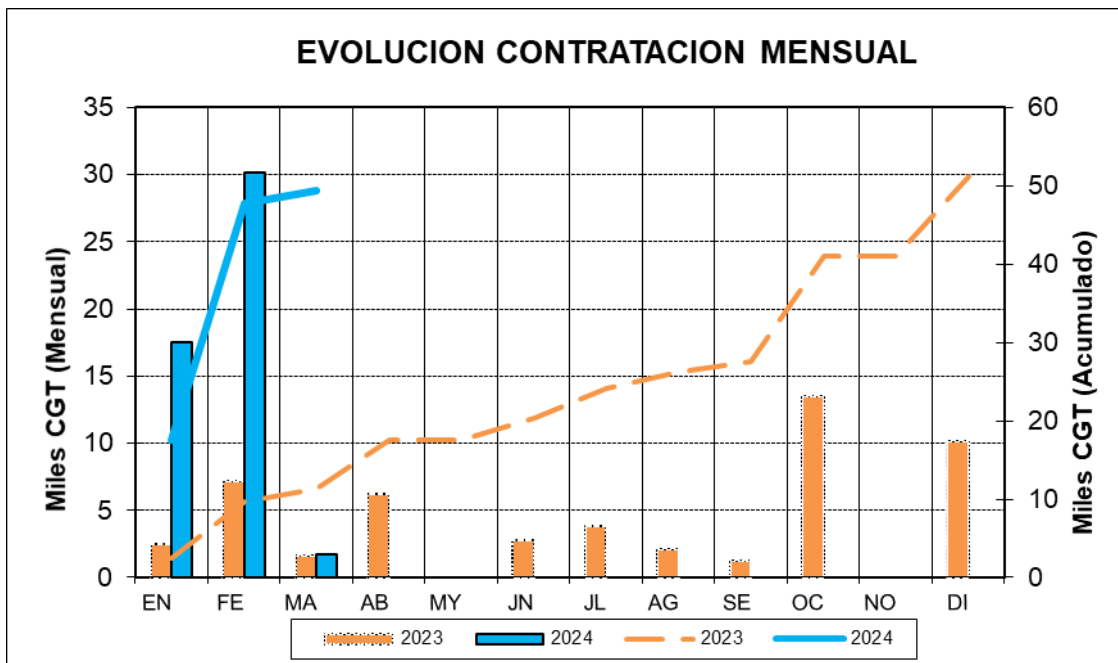
2.4 CONTRATACION MENSUAL – CGT

2023	Enero	Febrero	Marzo	Abril	Mayo	Junio
Mes	2.490	7.222	1.615	6.241	0	2.756
Acumulado	2.490	9.712	11.327	17.568	17.568	20.324

2023	Julio	Agosto	Septiembre	Octubre	Noviembre	Diciembre
Mes	3.840	2.117	1.259	13.524	0	10.150
Acumulado	24.164	26.281	27.540	41.064	41.064	51.214

2024	Enero	Febrero	Marzo	Abril	Mayo	Junio
Mes	17.524	30.198	1.738			
Acumulado	17.524	47.722	49.460			

2024	Julio	Agosto	Septiembre	Octubre	Noviembre	Diciembre
Mes						
Acumulado						

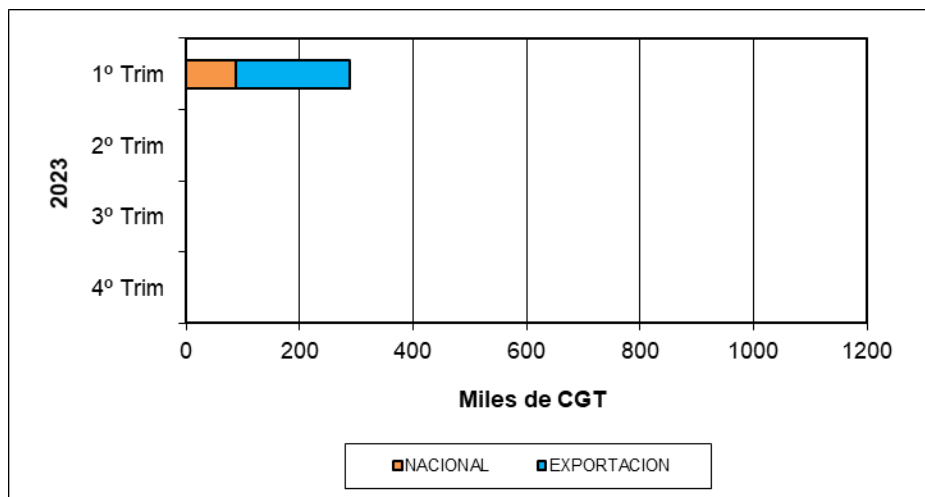
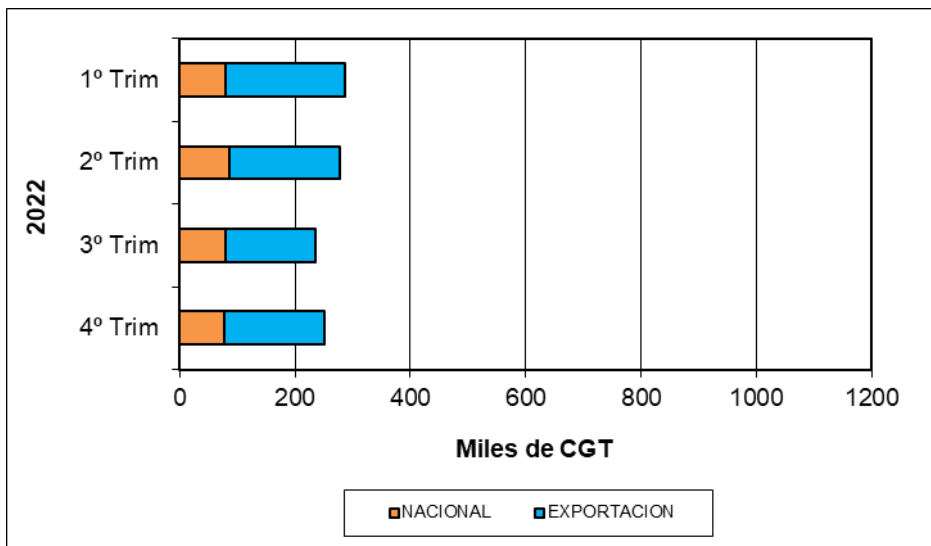




2.5 CARTERA DE PEDIDOS TRIMESTRAL – CGT

2023	1º Trim	2º Trim	3º Trim	4º Trim
NACIONAL	78.909	86.105	79.314	77.197
EXPORTACION	207.180	191.685	155.184	173.214
TOTAL	286.089	277.790	234.498	250.411

2024	1º Trim	2º Trim	3º Trim	4º Trim
NACIONAL	87.663			
EXPORTACION	200.564			
TOTAL	288.227			





2.6 NUEVOS CONTRATOS POR ASTILLEROS

ASTILLEROS ARMON, S.A.

Nº de Const.	TIPO OCDE	ARMADOR	PAIS	GT	CGT
C-870	13	COMPAGNIE MARITIME NANTAISE - MN	Francia	330	2.386
C-871	13	COMPAGNIE MARITIME NANTAISE - MN	Francia	330	2.386
C-872	13	COMPAGNIE MARITIME NANTAISE - MN	Francia	330	2.386
C-873	13	COMPAGNIE MARITIME NANTAISE - MN	Francia	330	2.386
C-874	13	COMPAGNIE MARITIME NANTAISE - MN	Francia	330	2.386
C-875	13	COMPAGNIE MARITIME NANTAISE - MN	Francia	330	2.386
C-876	16	C.M.A	Panamá	492	2.147
C-877	16	C.M.A	Panamá	492	2.147
C-878	16	C.M.A	Panamá	492	2.147
C-879	16	C.M.A	Panamá	492	2.147
C-880	16	C.M.A	Panamá	492	2.147
C-881	16	C.M.A	Panamá	492	2.147
C-882	16	C.M.A	Panamá	492	2.147
C-883	16	C.M.A	Panamá	492	2.147
C-884	16	C.M.A	Panamá	492	2.147
C-885	16	C.M.A	Panamá	492	2.147
C-896	16	REMOLQUES GIJONESES, S.A.	España	350	1.738
17	Buques		TOTAL.....	7.250	37.524

ASTILLEROS ARMON VIGO

Nº de Const.	TIPO OCDE	ARMADOR	PAIS	GT	CGT
V-151	15	CONARPESA	Argentina	987	3.208
1	Buques		TOTAL.....	987	3.208

ASTILLEROS MURUETA, S.A.

Nº de Const.	TIPO OCDE	ARMADOR	PAIS	GT	CGT
C-333	16	MUREVI ENERGY, S.L.	España	4.641	8.728
1	Buques		TOTAL.....	4.641	8.728



2.7 CARTERA DE PEDIDOS POR ASTILLEROS

ASTILLEROS ARMON, S.A.

Nº de Const.	TIPO OCDE	ARMADOR	PAIS	GT	CGT
C-796	16	HERCULES INT. TOWAGE SERV. S.A.	España	481	2.117
C-838	13	LIBERTY LINES SPA	Italia	300	1.148
C-839	13	LIBERTY LINES SPA	Italia	300	1.148
C-840	13	LIBERTY LINES SPA	Italia	300	1.148
C-841	13	LIBERTY LINES SPA	Italia	300	1.148
C-842	13	LIBERTY LINES SPA	Italia	300	1.148
C-843	13	LIBERTY LINES SPA	Italia	300	1.148
C-844	13	LIBERTY LINES SPA	Italia	300	1.148
C-845	13	LIBERTY LINES SPA	Italia	300	1.148
C-846	13	LIBERTY LINES SPA	Italia	300	1.148
C-851	16	PORTOS DOS AÇORES, S.A.	Portugal	311	1.615
C-853	16	REMOLQUES UNIDOS S.L.	España	481	2.117
C-854	16	EMPRESA PORTUARIA NACIONAL	Nicaragua	482	2.120
C-868	16	REMOLQUES UNIDOS S.L.	España	481	2.117
C-870	13	COMPAGNIE MARITIME NANTAISE - MN	Francia	330	2.386
C-871	13	COMPAGNIE MARITIME NANTAISE - MN	Francia	330	2.386
C-872	13	COMPAGNIE MARITIME NANTAISE - MN	Francia	330	2.386
C-873	13	COMPAGNIE MARITIME NANTAISE - MN	Francia	330	2.386
C-874	13	COMPAGNIE MARITIME NANTAISE - MN	Francia	330	2.386
C-875	13	COMPAGNIE MARITIME NANTAISE - MN	Francia	330	2.386
C-876	16	C.M.A	Panamá	492	2.147
C-877	16	C.M.A	Panamá	492	2.147
C-878	16	C.M.A	Panamá	492	2.147
C-879	16	C.M.A	Panamá	492	2.147
C-880	16	C.M.A	Panamá	492	2.147
C-881	16	C.M.A	Panamá	492	2.147
C-882	16	C.M.A	Panamá	492	2.147
C-883	16	C.M.A	Panamá	492	2.147
C-884	16	C.M.A	Panamá	492	2.147
C-885	16	C.M.A	Panamá	492	2.147
C-896	16	REMOLQUES GIJONESES, S.A.	España	350	1.738
31	Buques		TOTAL.....	12.186	57.942

ASTILLEROS ARMON VIGO

Nº de Const.	TIPO OCDE	ARMADOR	PAIS	GT	CGT
V-140	16	INSTITUTO ESPAÑOL OCEANOGRAFIA	España	4.595	8.578
V-145	16	THE MARINE AND FRESHWATER RESEARCH	Islandia	2.024	5.160
V-147	16	NIOZ	Países Bajos	3.481	7.222
V-148	16	D.G. GUARDIA CIVIL	España	2.751	6.241
V-149	16	SECRETARIA REGIONAL DO MAR E DAS	Portugal	644	2.537
V-151	15	CONARPESA	Argentina	987	3.208
6	Buques		TOTAL.....	14.482	32.946

ASTILLEROS GONDAN, S.A.

Nº de Const.	TIPO OCDE	ARMADOR	PAIS	GT	CGT
C-492	16	EDDA WIND VI AS	Noruega	7.042	11.177
C-503	16	EDDA WIND IX AS	Noruega	7.022	11.157
C-504	16	EDDA WIND VII AS	Noruega	7.022	11.157
C-505	16	NORTHERN LIGHTHOUSE BOARD	Reino Unido	2.798	6.307
C-506	16	USV AS	Noruega	220	1.303
5	Buques		TOTAL.....	24.104	41.101



ASTILLEROS MURUETA, S.A.

Nº de Const.	TIPO OCDE	ARMADOR	PAIS	GT	CGT
C-329	15	ROYAL GREENLAND A/S	Groenlandia	5.551	10.932
C-330	6	NAVIERA MURUETA S.A.	España	4.220	5.644
C-331	6	NAVIERA MURUETA S.A.	España	4.220	5.644
C-332	6	VIZCAINA BALEAR DE NAVEGACIÓN S.L	España	4.220	5.644
C-333	16	MUREVI ENERGY, S.L.	España	4.641	8.728
5	Buques		TOTAL.....	22.852	36.592

AUXILIAR NAVAL DEL PRINCIPADO

Nº de Const.	TIPO OCDE	ARMADOR	PAIS	GT	CGT
A219	16	THE REVENEU COMMISSIONERS	Irlanda	208	1.259
1	Buques		TOTAL.....	208	1.259

F.CARDAMA, S.A. ASTILLEROS Y VARADEROS

Nº de Const.	TIPO OCDE	ARMADOR	PAIS	GT	CGT
C-242	16	-	Australia	1.370	4.051
C-243	16	-	Senegal	930	3.186
2	Buques		TOTAL.....	2.300	7.237

ASTILLEROS ZAMAKONA, S.A.

Nº de Const.	TIPO OCDE	ARMADOR	PAIS	GT	CGT
C-793	15	AL WUSTA FISHERIES INDUSTRIES LLC	Omán	2.480	6.170
C-804	16	SASEMAR	España	4.290	8.220
C-805	15	FISKEBAS	Reino Unido	2.990	7.046
3	Buques		TOTAL.....	9.760	21.436

C. N. FREIRE, S.A.

Nº de Const.	TIPO OCDE	ARMADOR	PAIS	GT	CGT
C-729	16	-	-	4.000	12.693
C-731	16	MBARI	U.S.A.	1.388	4.084
C-734	16	BRIGGS	Reino Unido	625	2.490
C-735	16	IFREMER	Francia	736	2.756
C-736	15	QIKIQTAALUK FISHERIES	Canadá	5.000	10.150
5	Buques		TOTAL.....	11.749	32.173

ASTILLEROS ARMÓN GIJÓN

Nº de Const.	TIPO OCDE	ARMADOR	PAIS	GT	CGT
G-022	15	ALBACORA S.A	España	3.622	8.074
G-026	13	BALEARIA	España	12.932	16.608
G-028	15	THORFISH	Islandia	2.600	6.380
3	Buques		TOTAL.....	19.154	31.062

NODOSA, S.L.

Nº de Const.	TIPO OCDE	ARMADOR	PAIS	GT	CGT
C-305	15	PETREL FISHING COMPANY LIMITED	I.Malvinas	2.499	6.203
C-306	15	ORION FISHING CO. LTD.	I.Malvinas	2.499	6.203
C-307	15	TALLEY'S LIMITED	Nueva Zelanda	3.500	7.880
3	Buques		TOTAL.....	8.498	20.286



ASTILLEROS RÍA DE VIGO

Nº de Const.	TIPO OCDE	ARMADOR	PAIS	GT	CGT
C-001 1	15 Buques	BEMAR FISHING	España	2.493	6.193
			TOTAL.....	2.493	6.193



MINISTERIO
DE INDUSTRIA
Y TURISMO

SECRETARÍA DE ESTADO DE INDUSTRIA

3.- ACTIVIDAD PRODUCTIVA

Primer trimestre 2024



3.1. RESUMEN

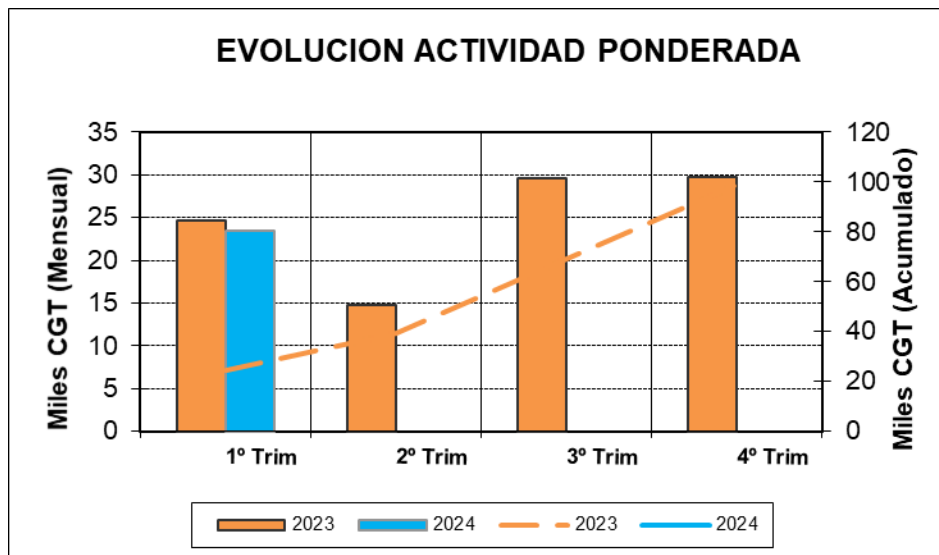
ASTILLEROS	Puestas de Quilla			Botaduras			Entregas (Pruebas Oficiales)			Indice de Actividad	
	Nº	GT	CGT	Nº	GT	CGT	Nº	GT	CGT	GT	CGT
A. Armón	1	481	2.117	2	611	2.763	0	0	0	426	1.911
A. Gondán	0	0	0	1	7.022	11.157	0	0	0	3.511	5.579
A. Murueta	0	0	0	0	0	0	0	0	0	0	0
A. Zamakona Pasaia	0	0	0	0	0	0	0	0	0	0	0
A. Ría de Avilés	0	0	0	0	0	0	0	0	0	0	0
F. Cardama	0	0	0	0	0	0	0	0	0	0	0
A. Zamakona	0	0	0	1	2.990	7.046	0	0	0	1.495	3.523
Balenciaga	0	0	0	0	0	0	1	5.376	9.455	1.344	2.364
C. N. Freire	0	0	0	0	0	0	0	0	0	0	0
A. Santander	0	0	0	0	0	0	0	0	0	0	0
A. Armón Gijón	0	0	0	0	0	0	0	0	0	0	0
AUXNAVAL	0	0	0	0	0	0	0	0	0	0	0
Metalships & Docks	0	0	0	0	0	0	0	0	0	0	0
A. Armón Vigo	1	987	3.208	1	2.024	5.160	1	492	2.147	1.382	3.919
Nodosa	0	0	0	1	2.499	6.203	0	0	0	1.250	3.102
A. Ría de Vigo	0	0	0	1	2.493	6.193	0	0	0	1.247	3.097
PRIVADOS	2	1.468	5.325	7	17.639	38.522	2	5.868	11.602	10.654	23.493
Navantia	0	0	0	0	0	0	0	0	0	0	0
PUBLICOS	0	0	0	0	0	0	0	0	0	0	0
TOTAL SECTOR	2	1.468	5.325	7	17.639	38.522	2	5.868	11.602	10.654	23.493



3.2 ACTIVIDAD PONDERADA TRIMESTRAL – CGT

2023	1º Trim	2º Trim	3º Trim	4º Trim
Trimestral	24.590	14.832	29.585	29.705
Acumulada	24.590	39.422	69.008	98.712

2024	1º Trim	2º Trim	3º Trim	4º Trim
Trimestral	23.493			
Acumulada	23.493			



NOTA: Actividad ponderada = (Q+2B+E)/4



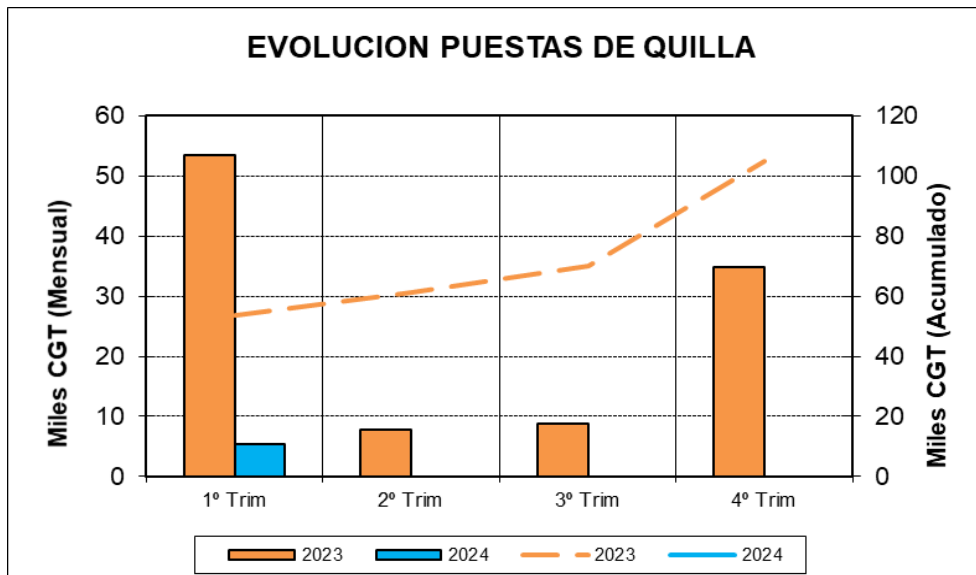
3.3 PUESTAS DE QUILLA POR TIPOS DE BUQUES

TIPOS DE BUQUES	Nº	Nacional		Exportacion			Total		
		GT	CGT	Nº	GT	CGT	Nº	GT	CGT
1	0	0	0	0	0	0	0	0	0
2	0	0	0	0	0	0	0	0	0
3	0	0	0	0	0	0	0	0	0
4	0	0	0	0	0	0	0	0	0
5	0	0	0	0	0	0	0	0	0
6	0	0	0	0	0	0	0	0	0
7	0	0	0	0	0	0	0	0	0
8	0	0	0	0	0	0	0	0	0
9	0	0	0	0	0	0	0	0	0
10	0	0	0	0	0	0	0	0	0
11	0	0	0	0	0	0	0	0	0
12	0	0	0	0	0	0	0	0	0
13	0	0	0	0	0	0	0	0	0
14	0	0	0	0	0	0	0	0	0
15	1	987	3.208	0	0	0	1	987	3.208
16	0	0	0	1	481	2.117	1	481	2.117
TOTAL	1	987	3.208	1	481	2.117	2	1.468	5.325

3.4 PUESTAS DE QUILLA TRIMESTRALES – CGT

2023	1º Trim	2º Trim	3º Trim	4º Trim
Trimestral	53.471	7.724	8.697	34.918
Acumulada	53.471	61.195	69.892	104.810

2024	1º Trim	2º Trim	3º Trim	4º Trim
Trimestral	5.325			
Acumulada	5.325			





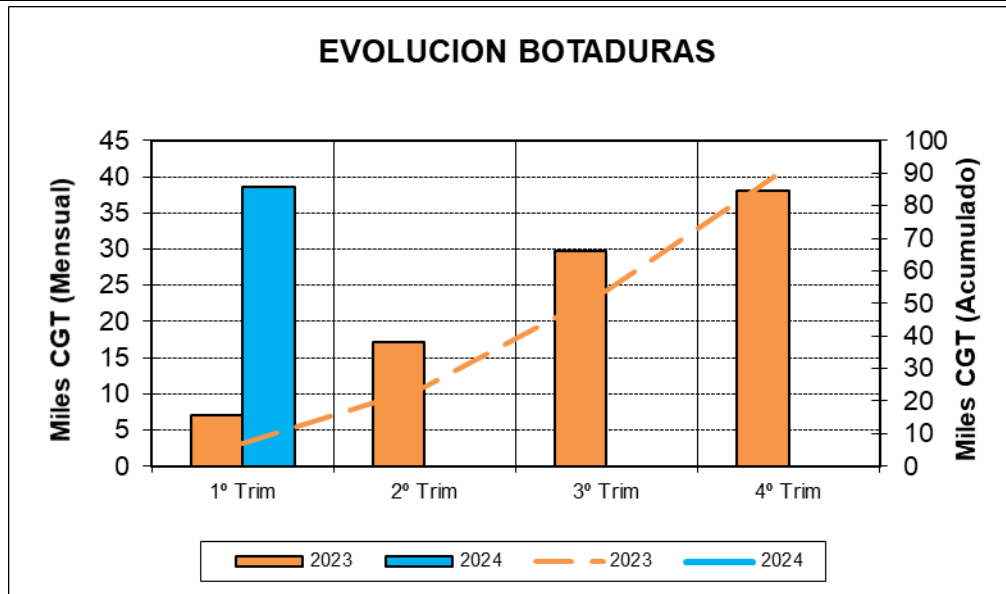
3.5 BOTADURAS POR TIPOS DE BUQUES

TIPOS DE BUQUES	Nº	Nacional		Exportacion			Total		
		GT	CGT	Nº	GT	CGT	Nº	GT	CGT
1	0	0	0	0	0	0	0	0	0
2	0	0	0	0	0	0	0	0	0
3	0	0	0	0	0	0	0	0	0
4	0	0	0	0	0	0	0	0	0
5	0	0	0	0	0	0	0	0	0
6	0	0	0	0	0	0	0	0	0
7	0	0	0	0	0	0	0	0	0
8	0	0	0	0	0	0	0	0	0
9	0	0	0	0	0	0	0	0	0
10	0	0	0	0	0	0	0	0	0
11	0	0	0	0	0	0	0	0	0
12	0	0	0	0	0	0	0	0	0
13	1	300	1.148	0	0	0	1	300	1.148
14	0	0	0	0	0	0	0	0	0
15	2	5.489	13.249	1	2.493	6.193	3	7.982	19.442
16	3	9.357	17.932	0	0	0	3	9.357	17.932
TOTAL	6	15.146	32.329	1	2.493	6.193	7	17.639	38.522

3.6 BOTADURAS TRIMESTRALES-CGT

2023	1º Trim	2º Trim	3º Trim	4º Trim
Trimestral	7.069	17.133	29.663	38.070
Acumulada	7.069	24.202	53.865	91.935

2024	1º Trim	2º Trim	3º Trim	4º Trim
Trimestral	38.522			
Acumulada	38.522			





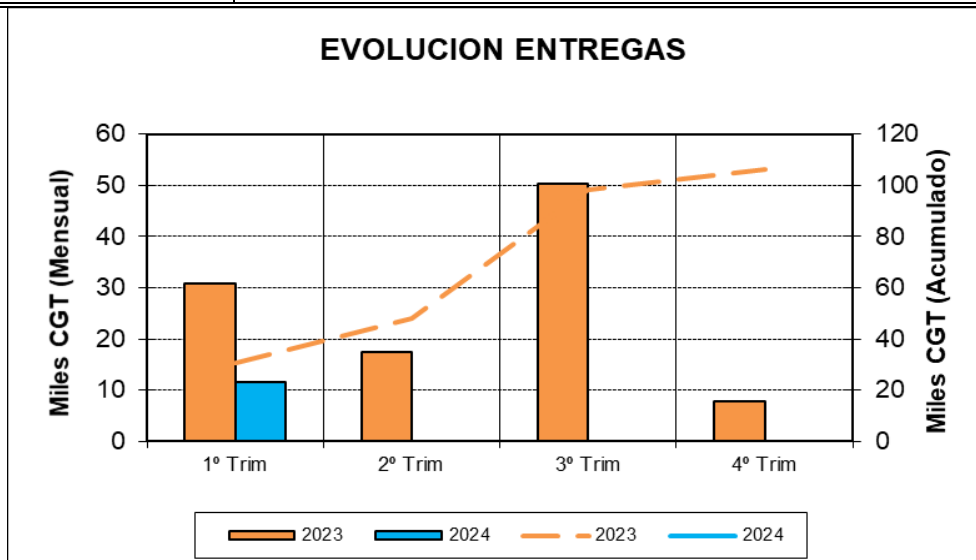
3.7 ENTREGAS (Pruebas Oficiales) POR TIPOS DE BUQUE

TIPOS DE BUQUES	Nº	Nacional		Exportacion			Total		
		GT	CGT	Nº	GT	CGT	Nº	GT	CGT
1	0	0	0	0	0	0	0	0	0
2	0	0	0	0	0	0	0	0	0
3	0	0	0	0	0	0	0	0	0
4	0	0	0	0	0	0	0	0	0
5	0	0	0	0	0	0	0	0	0
6	0	0	0	0	0	0	0	0	0
7	0	0	0	0	0	0	0	0	0
8	0	0	0	0	0	0	0	0	0
9	0	0	0	0	0	0	0	0	0
10	0	0	0	0	0	0	0	0	0
11	0	0	0	0	0	0	0	0	0
12	0	0	0	0	0	0	0	0	0
13	0	0	0	0	0	0	0	0	0
14	0	0	0	0	0	0	0	0	0
15	0	0	0	0	0	0	0	0	0
16	2	5.868	11.602	0	0	0	2	5.868	11.602
TOTAL	2	5.868	11.602	0	0	0	2	5.868	11.602

3.8 ENTREGAS (Pruebas Oficiales) TRIMESTRALES-CGT

2023	1º Trim	2º Trim	3º Trim	4º Trim
Trimestral	30.751	17.339	50.318	7.761
Acumulada	30.751	48.090	98.408	106.169

2024	1º Trim	2º Trim	3º Trim	4º Trim
Trimestral	11.602			
Acumulada	11.602			





3.9 PUESTAS DE QUILLA POR ASTILLEROS

ASTILLEROS ARMON, S.A.

Nº de Const.	TIPO OCDE	ARMADOR	PAIS	GT	CGT
C-868 1	16 Buques	REMOLQUES UNIDOS S.L.	España	481	2.117
			TOTAL.....	481	2.117

ASTILLEROS ARMON VIGO

Nº de Const.	TIPO OCDE	ARMADOR	PAIS	GT	CGT
V-151 1	15 Buques	CONARPESA	Argentina	987	3.208
			TOTAL.....	987	3.208



3.10 BOTADURAS POR ASTILLEROS

ASTILLEROS ARMON, S.A.

Nº de Const.	TIPO OCDE	ARMADOR	PAIS	GT	CGT
C-839	13	LIBERTY LINES SPA	Italia	300	1.148
C-851	16	PORTOS DOS AÇORES, S.A.	Portugal	311	1.615
2	Buques		TOTAL.....	611	2.763

ASTILLEROS ARMON VIGO

Nº de Const.	TIPO OCDE	ARMADOR	PAIS	GT	CGT
V-145	16	THE MARINE AND FRESHWATER RESEARCH INST.	Islandia	2.024	5.160
1	Buques		TOTAL.....	2.024	5.160

ASTILLEROS GONDAN, S.A.

Nº de Const.	TIPO OCDE	ARMADOR	PAIS	GT	CGT
C-503	16	EDDA WIND IX AS	Noruega	7.022	11.157
1	Buques		TOTAL.....	7.022	11.157

ASTILLEROS ZAMAKONA, S.A.

Nº de Const.	TIPO OCDE	ARMADOR	PAIS	GT	CGT
C-805	15	FISKEBAS	Reino Unido	2.990	7.046
1	Buques		TOTAL.....	2.990	7.046

NODOSA, S.L.

Nº de Const.	TIPO OCDE	ARMADOR	PAIS	GT	CGT
C-305	15	PETREL FISHING COMPANY LIMITED	I.Malvinas	2.499	6.203
1	Buques		TOTAL.....	2.499	6.203

ASTILLEROS RÍA DE VIGO

Nº de Const.	TIPO OCDE	ARMADOR	PAIS	GT	CGT
C-001	15	BEMAR FISHING	España	2.493	6.193
1	Buques		TOTAL.....	2.493	6.193

3.11 ENTREGAS (Pruebas Oficiales) POR ASTILLEROS

ASTILLEROS ARMON VIGO

Nº de Const.	TIPO OCDE	ARMADOR	PAIS	GT	CGT	Ett	Epp	M	P	C	Cap (m3)	MOTOR marca	PROPULSOR tipo	POTENCIA	Rpm	Vp
V-142	16	NIWA VESSEL MANAGEMENT LIMITED	Nueva Zelanda	492	2.147	36,10	33,00	9,50	7,30	3,65		YANMAR		956kW	850	12
1	Buques		TOTAL.....	492	2.147											

BALENCIAGA S.A.

Nº de Const.	TIPO OCDE	ARMADOR	PAIS	GT	CGT	Ett	Epp	M	P	C	Cap (m3)	MOTOR marca	PROPULSOR tipo	POTENCIA	Rpm	Vp
C-416	16	EDDA WIND IV AS	Noruega	5.376	9.455	82,85	71,65	18,60	10,40	5,20				2x1900kW		10
1	Buques		TOTAL.....	2.042	5.375											



MINISTERIO
DE INDUSTRIA
Y TURISMO

SECRETARÍA DE ESTADO DE INDUSTRIA

4.- ACTIVIDAD POR C.C.A.A.

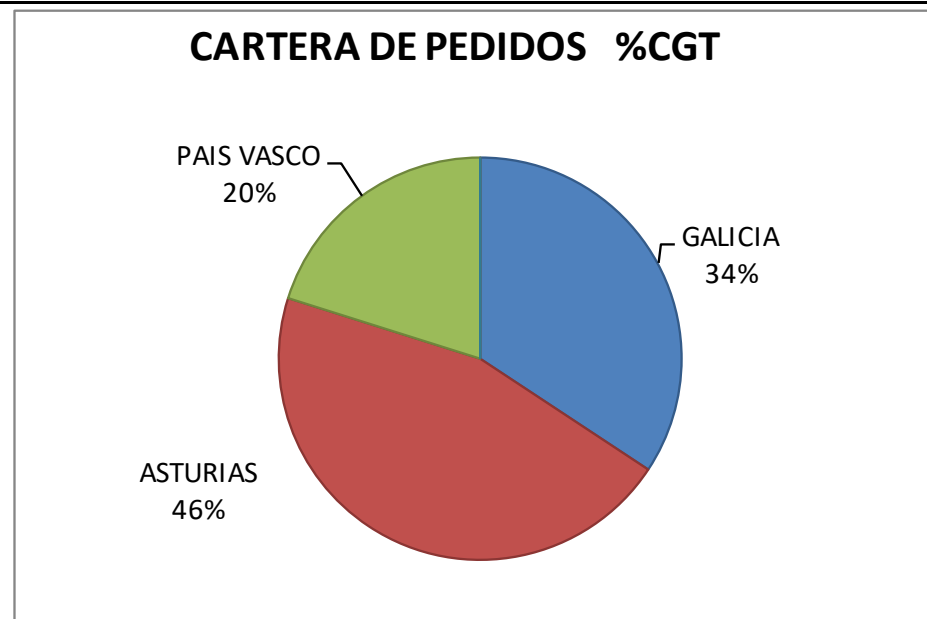
Primer trimestre 2024



4.1. NUEVOS CONTRATOS Y CARTERA DE PEDIDOS:

Primer trimestre 2024

C.C.A.A.	Nuevos Contratos					Cartera de Pedidos a 31/03/2024				
	Nº	GT	CGT	%GT	%CGT	Nº	GT	CGT	%GT	%CGT
GALICIA	1	987	3.208	8%	6%	17	39.522	98.835	31%	34%
ASTURIAS	17	7.250	37.524	56%	76%	40	55.652	131.364	44%	46%
PAIS VASCO	1	4.641	8.728	36%	18%	8	32.612	58.028	26%	20%
R. MURCIA										
ANDALUCÍA	0	0	0	0%	0%	0	0	0	0%	0%
TOTAL SECTOR	19	12.878	49.460	100%	100%	65	127.786	288.227	100%	100%



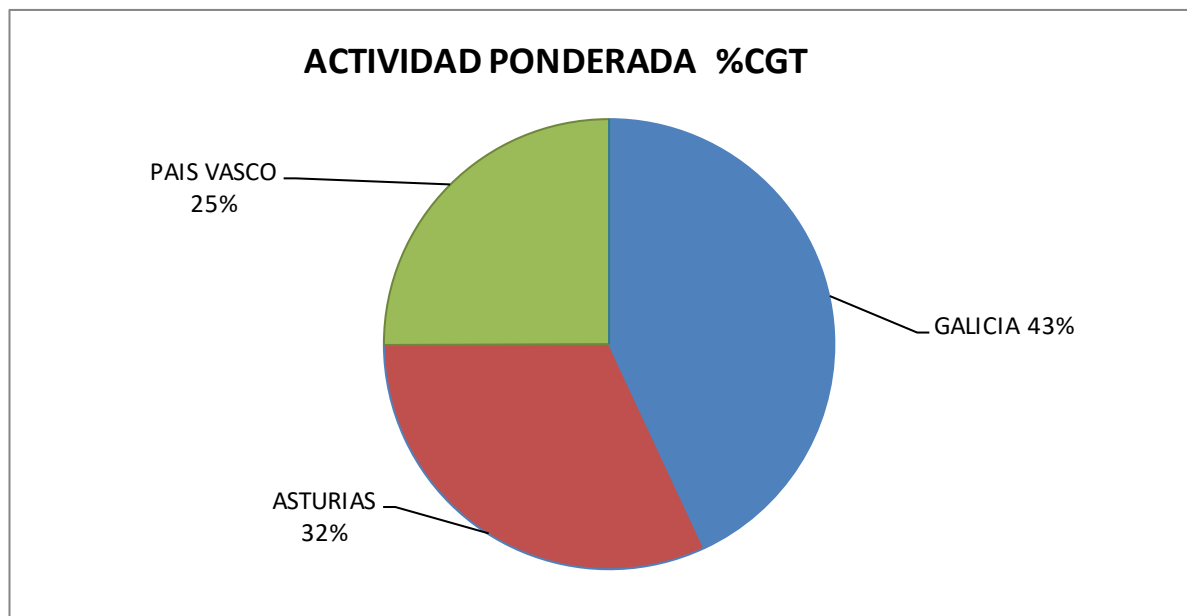


4.2. ACTIVIDAD PONDERADA.

Primer trimestre 2024

C.C.A.A.	Puestas de Quilla			Botaduras			Entregas (Pruebas Oficiales)			Indice de Actividad Ponderada			
	Nº	GT	CGT	Nº	GT	CGT	Nº	GT	CGT	GT	CGT	%GT	%CGT
GALICIA	1	987	3.208	3	7.016	17.556	1	492	2.147	3.878	10.117	36%	43%
ASTURIAS	1	481	2.117	3	7.633	13.920	0	0	0	3.937	7.489	37%	32%
PAIS VASCO	0	0	0	1	2.990	7.046	1	5.376	9.455	2.839	5.887	27%	25%
R. MURCIA													
ANDALUCÍA	0	0	0	0	0	0	0	0	0	0	0	0%	0%
TOTAL SECTOR	2	1.468	5.325	7	17.639	38.522	2	5.868	11.602	10.654	23.493	100%	100%

NOTA: Actividad ponderada = (Q+2B+E)/4





ANEXO

SISTEMA DE CÁLCULO DE CGT ADOPTADO POR LA OCDE

(A partir de 1 de Enero de 2007)

$$CGT = A \times (GT)^B$$

N	Tipo de Buque	A	B
1 y 2	Petroleros de doble casco	48	0,57
3	Transportes de productos químicos	84	0,55
4	Graneleros	29	0,61
5	Transportes combinados	33	0,62
6	Cargueros generales	27	0,64
7	Frigoríficos	27	0,68
8	Portacontenedores	19	0,68
9	Ro - Ro	32	0,63
10	Transportes de automóviles	15	0,70
11	Transportes de L P G	62	0,57
12	Transportes de L N G	32	0,68
13	Ferries	20	0,71
14	Transportes de pasajeros	49	0,67
15	Buques de pesca	24	0,71
16	Otros buques	46	0,62